



---

## Risultati

### Indagine 228624

---

Numero di record in questa query:	213
Record totali nell'indagine:	213
Percentuale del totale:	100.00%



## Campo riepilogo per B1

Quali dei seguenti strumenti tecnologici possiedi o hai possibilità di utilizzare?

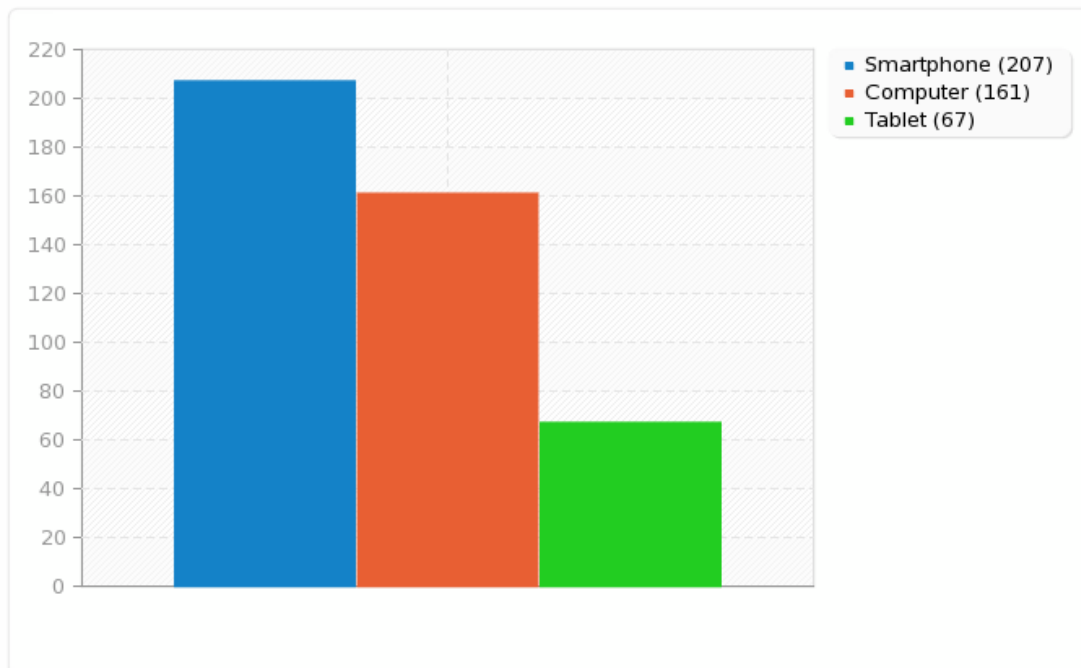
---

<b>Risposta</b>	<b>Conteggio</b>	<b>Percentuale</b>
Smartphone (SQ001)	207	97.64%
Computer (SQ002)	161	75.94%
Tablet (SQ003)	67	31.60%

## Campo riepilogo per B1

Quali dei seguenti strumenti tecnologici possiedi o hai possibilità di utilizzare?

---





---

## Campo riepilogo per B2

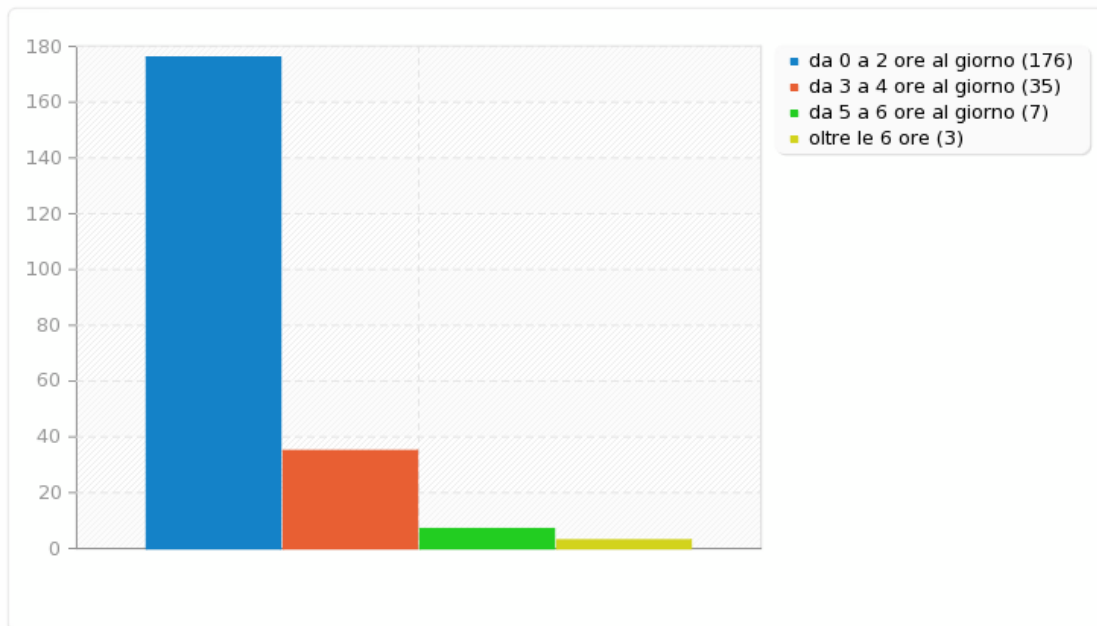
Quante ore trascorri mediamente al computer?

---

Risposta	Conteggio	Percentuale
da 0 a 2 ore al giorno (SQ001)	176	83.02%
da 3 a 4 ore al giorno (SQ002)	35	16.51%
da 5 a 6 ore al giorno (SQ003)	7	3.30%
oltre le 6 ore (SQ004)	3	1.42%

## Campo riepilogo per B2

Quante ore trascorri mediamente al computer?





---

## Campo riepilogo per B3

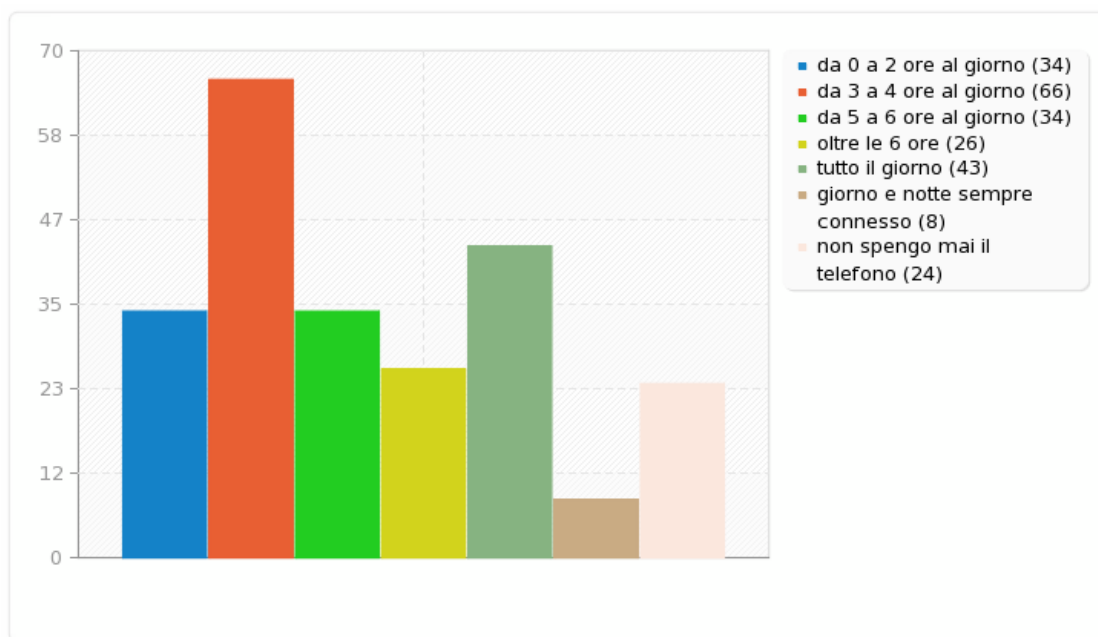
Quante ore trascorri con lo smartphone?

---

<b>Risposta</b>	<b>Conteggio</b>	<b>Percentuale</b>
da 0 a 2 ore al giorno (SQ001)	34	16.04%
da 3 a 4 ore al giorno (SQ003)	66	31.13%
da 5 a 6 ore al giorno (SQ002)	34	16.04%
oltre le 6 ore (SQ004)	26	12.26%
tutto il giorno (SQ005)	43	20.28%
giorno e notte sempre connesso (SQ006)	8	3.77%
non spengo mai il telefono (SQ007)	24	11.32%

## Campo riepilogo per B3

Quante ore trascorri con lo smartphone?





## Campo riepilogo per B4

Se si, a quale social sei iscritto?

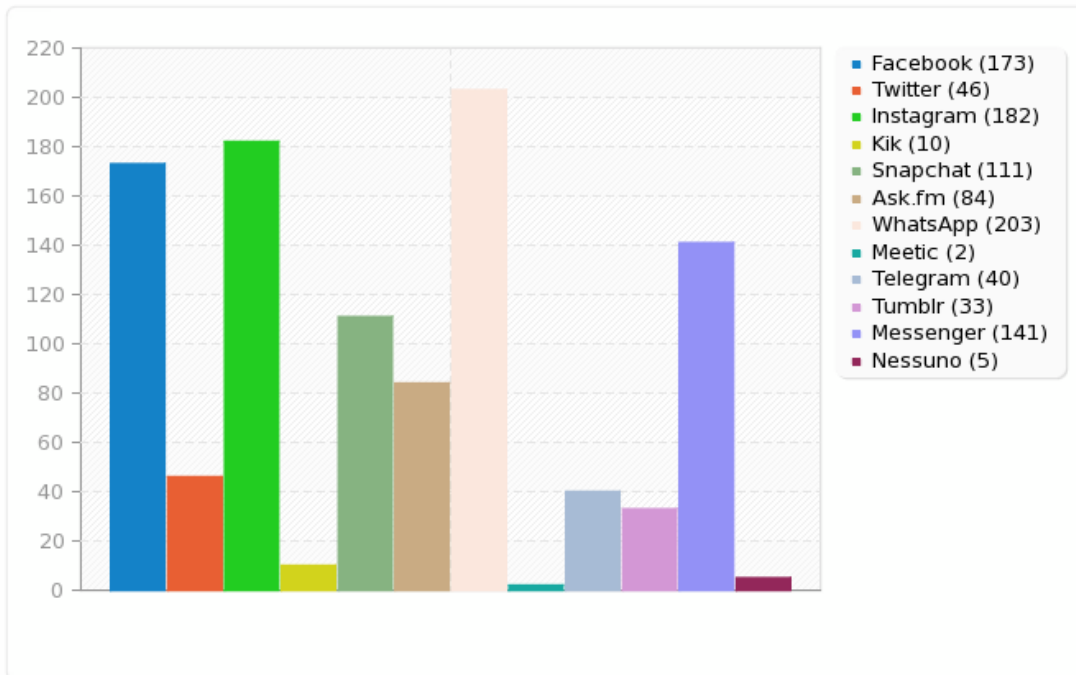
<b>Risposta</b>	<b>Conteggio</b>	<b>Percentuale</b>
Facebook (SQ001)	173	81.60%
Twitter (SQ002)	46	21.70%
Instagram (SQ003)	182	85.85%
Kik (SQ004)	10	4.72%
Snapchat (SQ005)	111	52.36%
Ask.fm (SQ006)	84	39.62%
WhatsApp (SQ007)	203	95.75%
Meetic (SQ008)	2	0.94%
Telegram (SQ009)	40	18.87%
Tumblr (SQ010)	33	15.57%
Messenger (SQ011)	141	66.51%
Nessuno (SQ012)	5	2.36%





## Campo riepilogo per B4

Se si, a quale social sei iscritto?





---

## Campo riepilogo per B5

Quanta importanza dai ai social nella tua vita?

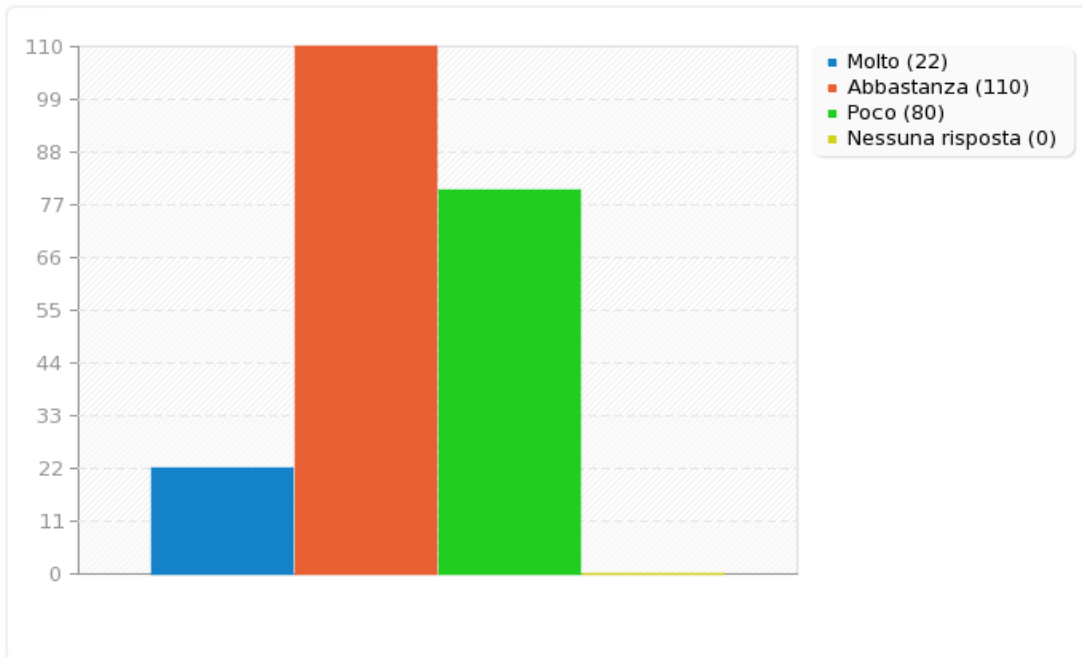
---

Risposta	Conteggio	Percentuale
Molto (A1)	22	10.38%
Abbastanza (A2)	110	51.89%
Poco (A3)	80	37.74%
Nessuna risposta	0	0.00%



## Campo riepilogo per B5

Quanta importanza dai ai social nella tua vita?





## Campo riepilogo per B6

Secondo te ci sono regole su internet?

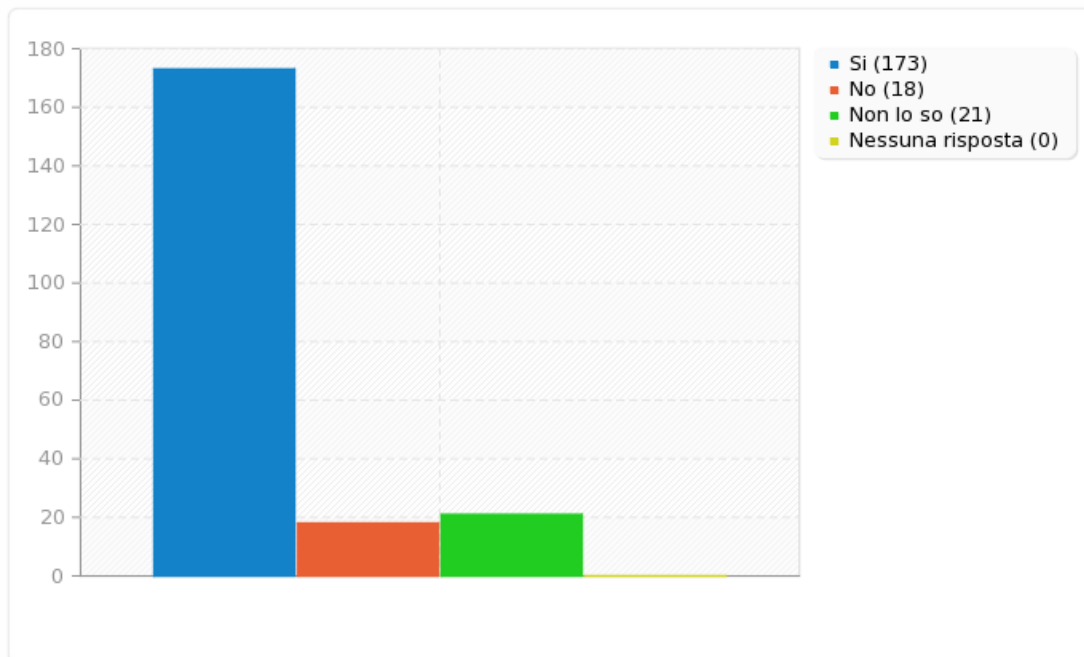
---

Risposta	Conteggio	Percentuale
Si (A1)	173	81.60%
No (A2)	18	8.49%
Non lo so (A3)	21	9.91%
Nessuna risposta	0	0.00%



## Campo riepilogo per B6

Secondo te ci sono regole su internet?





---

## Campo riepilogo per B7

Se sì le rispetti?

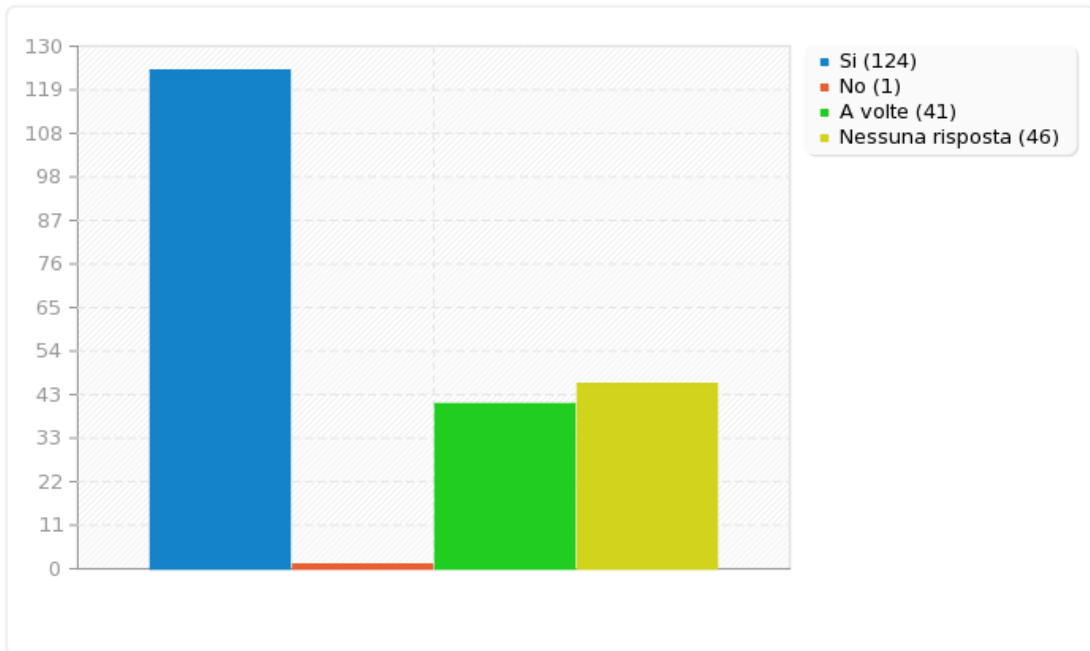
---

Risposta	Conteggio	Percentuale
Sì (A1)	124	58.49%
No (A2)	1	0.47%
A volte (A3)	41	19.34%
Nessuna risposta	46	21.70%



## Campo riepilogo per B7

Se sì le rispetti?





## Campo riepilogo per B8

Quali delle seguenti regole conosci e rispetti?

---

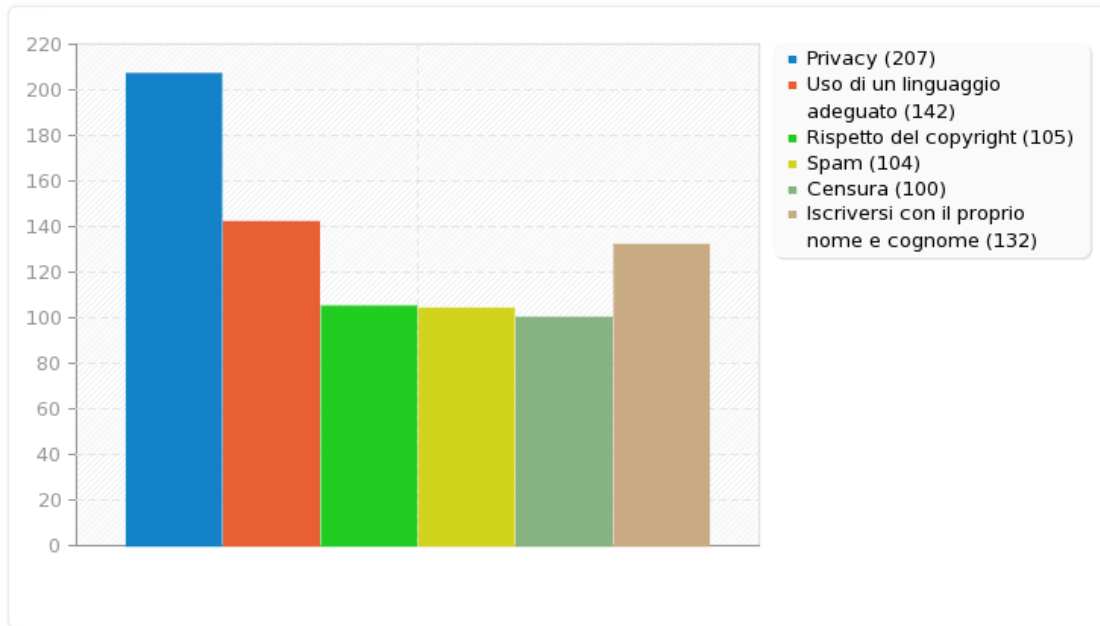
Risposta	Conteggio	Percentuale
Privacy (SQ001)	207	97.64%
Uso di un linguaggio adeguato (SQ002)	142	66.98%
Rispetto del copyright (SQ003)	105	49.53%
Spam (SQ004)	104	49.06%
Censura (SQ005)	100	47.17%
Iscriversi con il proprio nome e cognome (SQ006)	132	62.26%





## Campo riepilogo per B8

Quali delle seguenti regole conosci e rispetti?





---

## Campo riepilogo per C1

Ti è capitato di assistere ad atti di bullismo?

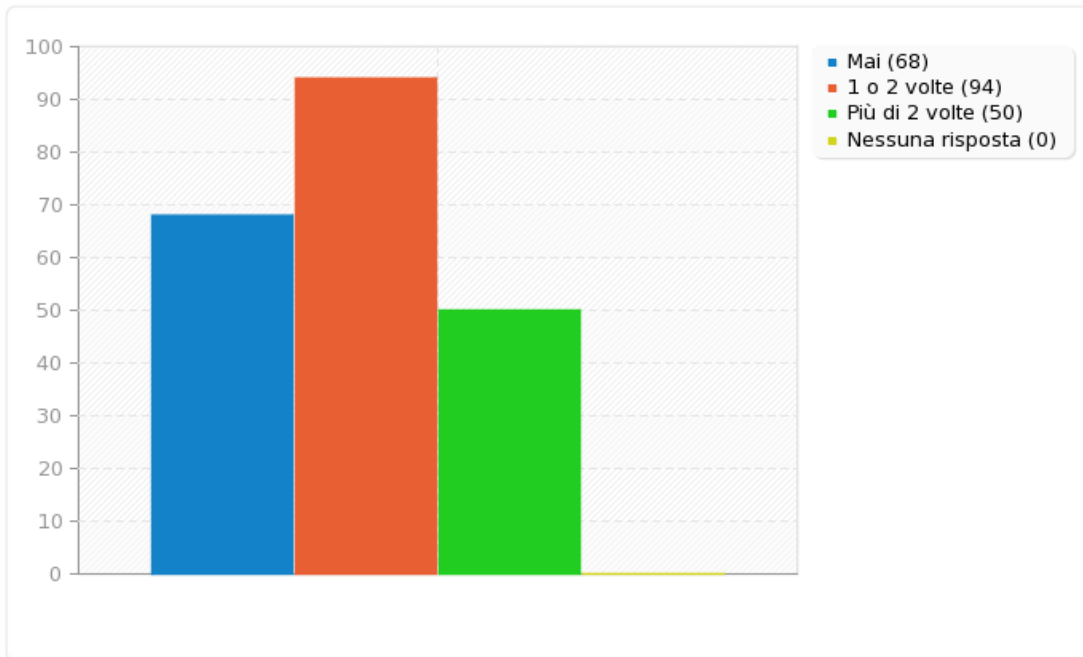
---

Risposta	Conteggio	Percentuale
Mai (A1)	68	32.08%
1 o 2 volte (A2)	94	44.34%
Più di 2 volte (A3)	50	23.58%
Nessuna risposta	0	0.00%



## Campo riepilogo per C1

Ti è capitato di assistere ad atti di bullismo?





---

## Campo riepilogo per C2

Sei stata/o vittima di atti di bullismo?

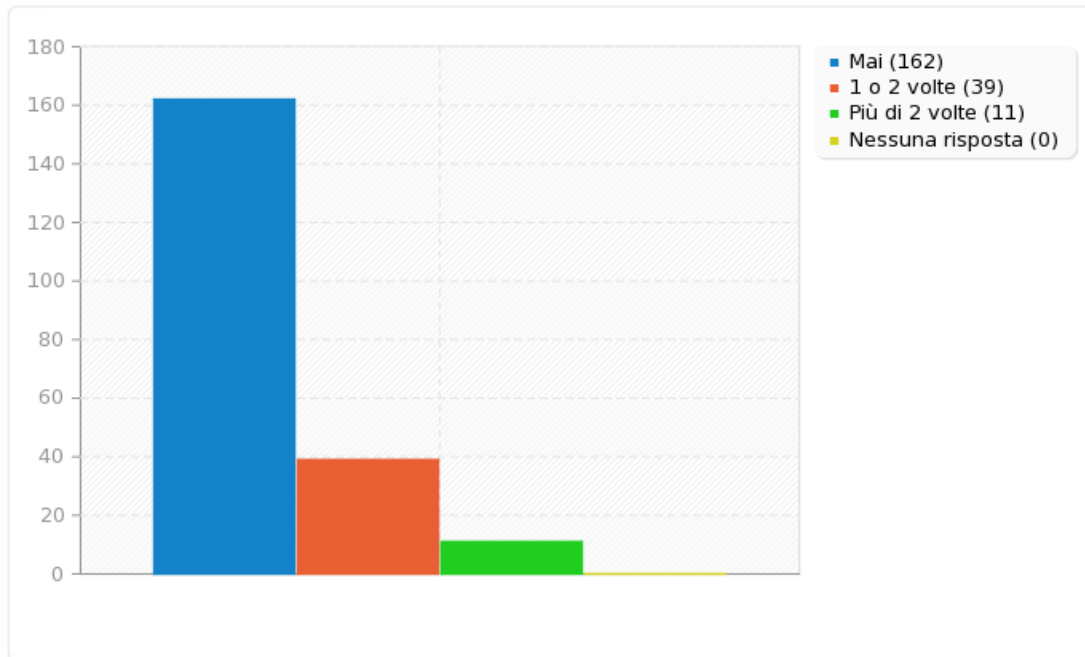
---

<b>Risposta</b>	<b>Conteggio</b>	<b>Percentuale</b>
Mai (A1)	162	76.42%
1 o 2 volte (A2)	39	18.40%
Più di 2 volte (A3)	11	5.19%
Nessuna risposta	0	0.00%



## Campo riepilogo per C2

Sei stata/o vittima di atti di bullismo?





---

## Campo riepilogo per C3

Se assisti ad un atto di bullismo come ti comporti?

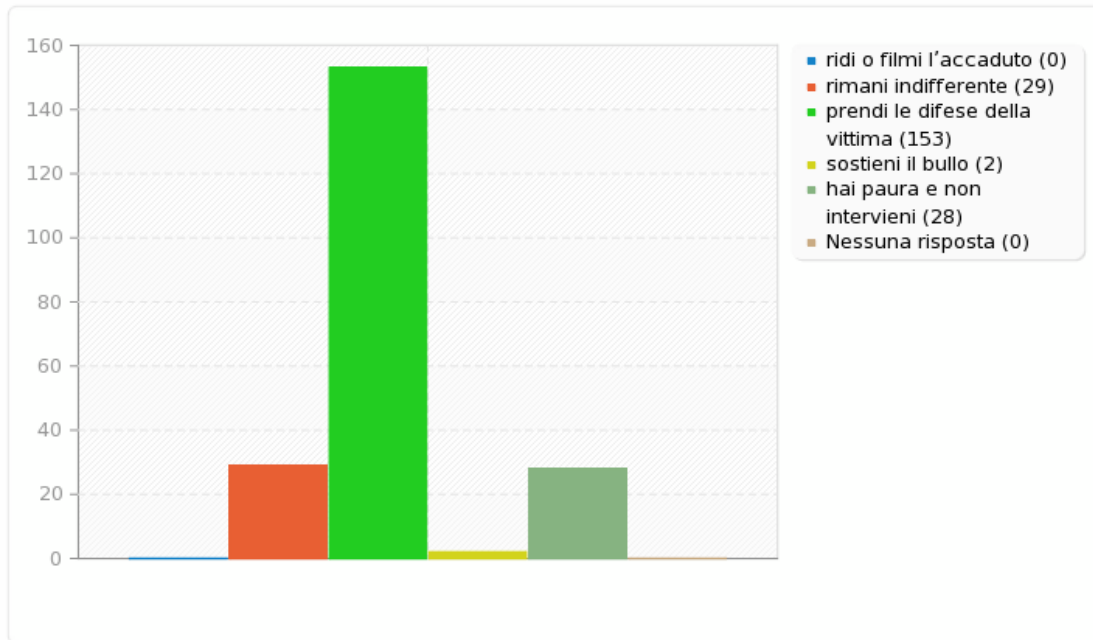
---

Risposta	Conteggio	Percentuale
ridi o filmi l'accaduto (A1)	0	0.00%
rimani indifferente (A2)	29	13.68%
prendi le difese della vittima (A3)	153	72.17%
sostieni il bullo (A4)	2	0.94%
hai paura e non intervieni (A5)	28	13.21%
Nessuna risposta	0	0.00%



## Campo riepilogo per C3

Se assisti ad un atto di bullismo come ti comporti?





---

## Campo riepilogo per C4

Se un compagno di classe subisce bullismo tu:

---

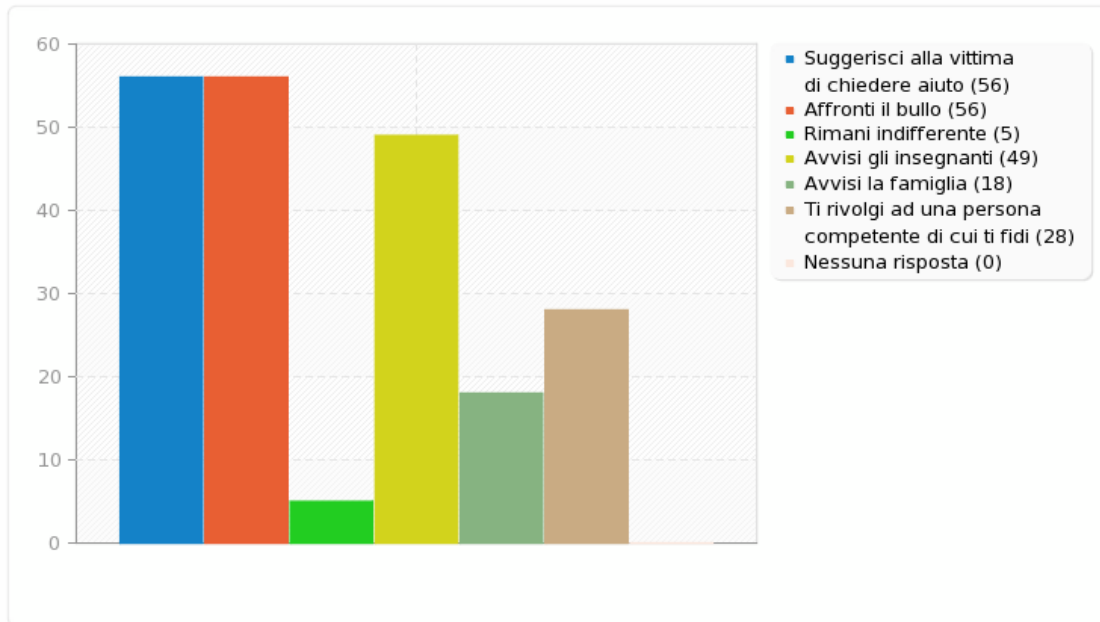
<b>Risposta</b>	<b>Conteggio</b>	<b>Percentuale</b>
Suggerisci alla vittima di chiedere aiuto (A1)	56	26.42%
Affronti il bullo (A2)	56	26.42%
Rimani indifferente (A3)	5	2.36%
Avvisi gli insegnanti (A4)	49	23.11%
Avvisi la famiglia (A5)	18	8.49%
Ti rivolgi ad una persona competente di cui ti fidi (A6)	28	13.21%
Nessuna risposta	0	0.00%





## Campo riepilogo per C4

Se un compagno di classe subisce bullismo tu:





---

## Campo riepilogo per C5

Conosci il fenomeno del cyberbullismo?

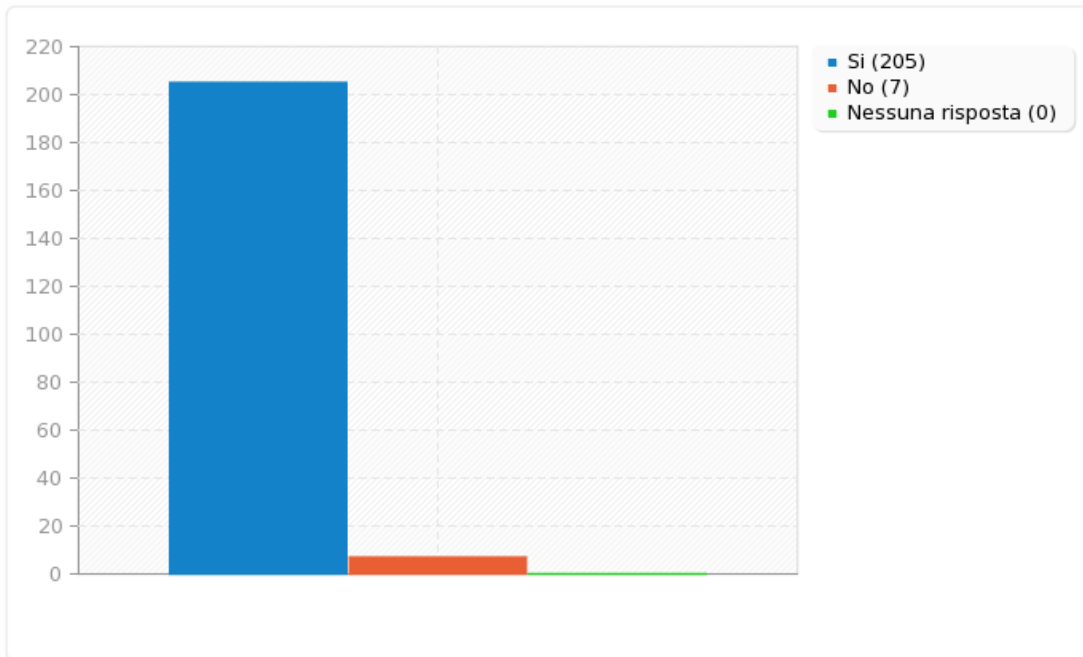
---

<b>Risposta</b>	<b>Conteggio</b>	<b>Percentuale</b>
Si (A1)	205	96.70%
No (A2)	7	3.30%
Nessuna risposta	0	0.00%



## Campo riepilogo per C5

Conosci il fenomeno del cyberbullismo?





---

## Campo riepilogo per C6

Di seguito sono elencate alcune forme di cyberbullismo. Quale di esse conosci?

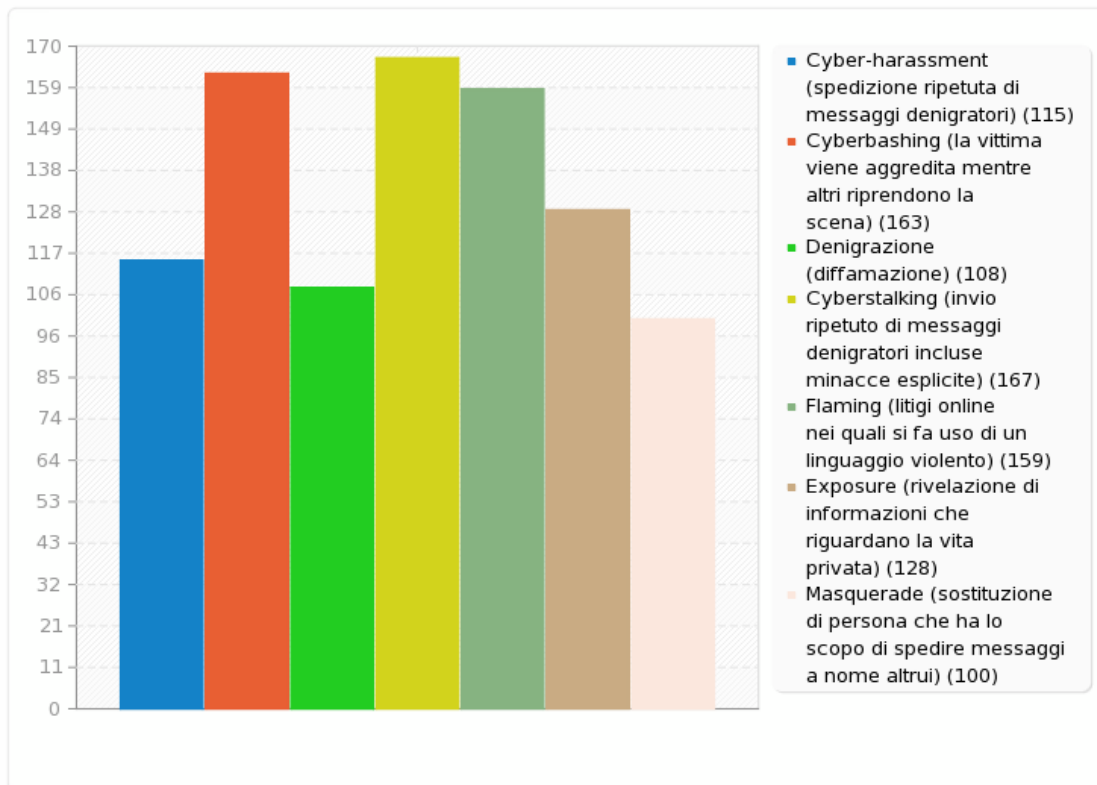
---

Risposta	Conteggio	Percentuale
Cyber-harassment (spedizione ripetuta di messaggi denigratori) (SQ001)	115	54.25%
Cyberbashing (la vittima viene aggredita mentre altri riprendono la scena) (SQ002)	163	76.89%
Denigrazione (diffamazione) (SQ003)	108	50.94%
Cyberstalking (invio ripetuto di messaggi denigratori incluse minacce esplicite) (SQ004)	167	78.77%
Flaming (litigi online nei quali si fa uso di un linguaggio violento) (SQ005)	159	75.00%
Exposure (rivelazione di informazioni che riguardano la vita privata) (SQ006)	128	60.38%
Masquerade (sostituzione di persona che ha lo scopo di spedire messaggi a nome altrui) (SQ007)	100	47.17%



## Campo riepilogo per C6

Di seguito sono elencate alcune forme di cyberbullismo. Quale di esse conosci?





---

## Campo riepilogo per C7

Conosci qualche ragazzo che sta subendo forme di cyberbullismo?

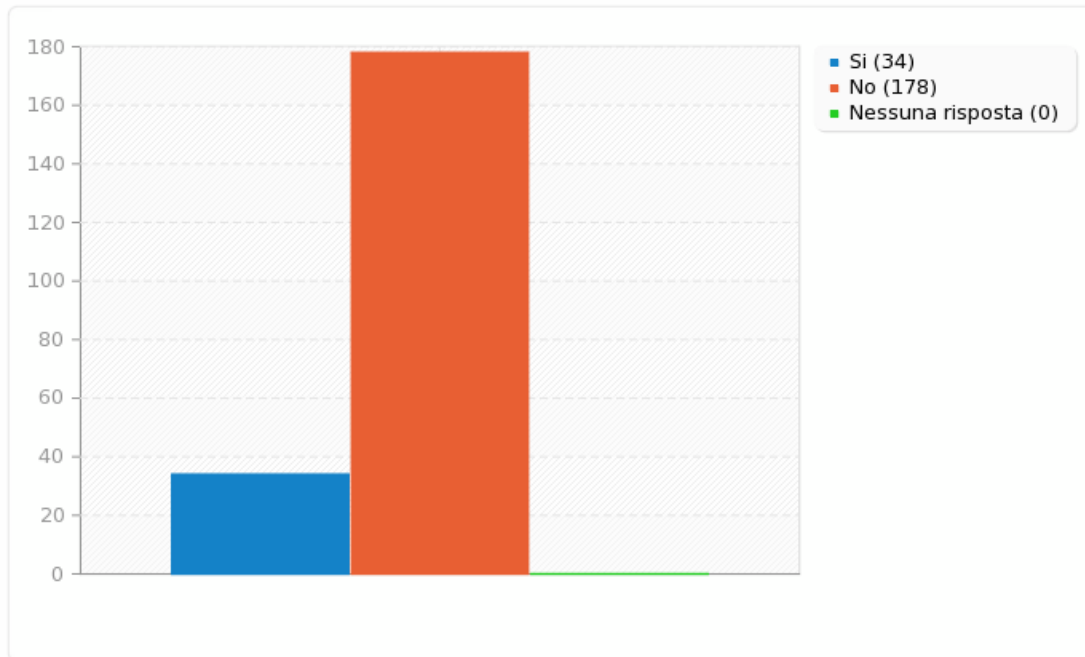
---

Risposta	Conteggio	Percentuale
Si (A1)	34	16.04%
No (A2)	178	83.96%
Nessuna risposta	0	0.00%



## Campo riepilogo per C7

Conosci qualche ragazzo che sta subendo forme di cyberbullismo?





## Campo riepilogo per C8

Partecipi ad una chat ed un coetaneo viene umiliato tu:

---

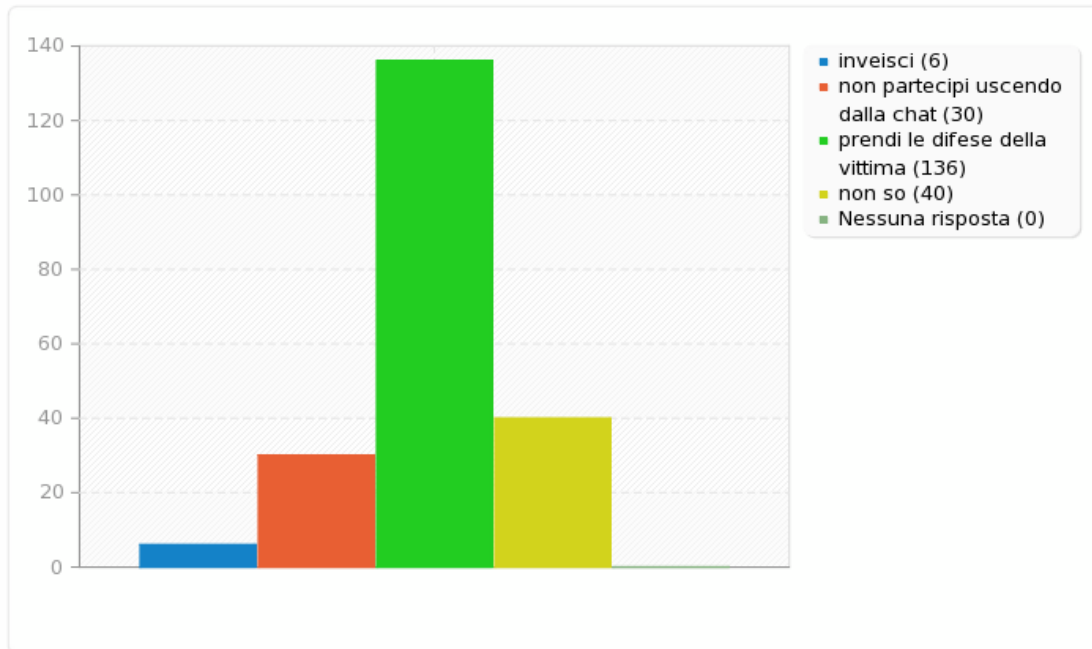
Risposta	Conteggio	Percentuale
inveisci (A1)	6	2.83%
non partecipi uscendo dalla chat (A2)	30	14.15%
prendi le difese della vittima (A3)	136	64.15%
non so (A4)	40	18.87%
Nessuna risposta	0	0.00%





## Campo riepilogo per C8

Partecipi ad una chat ed un coetaneo viene umiliato tu:





---

## Campo riepilogo per C9

Hai mai ricevuto video contenenti scene di cyberbullismo?

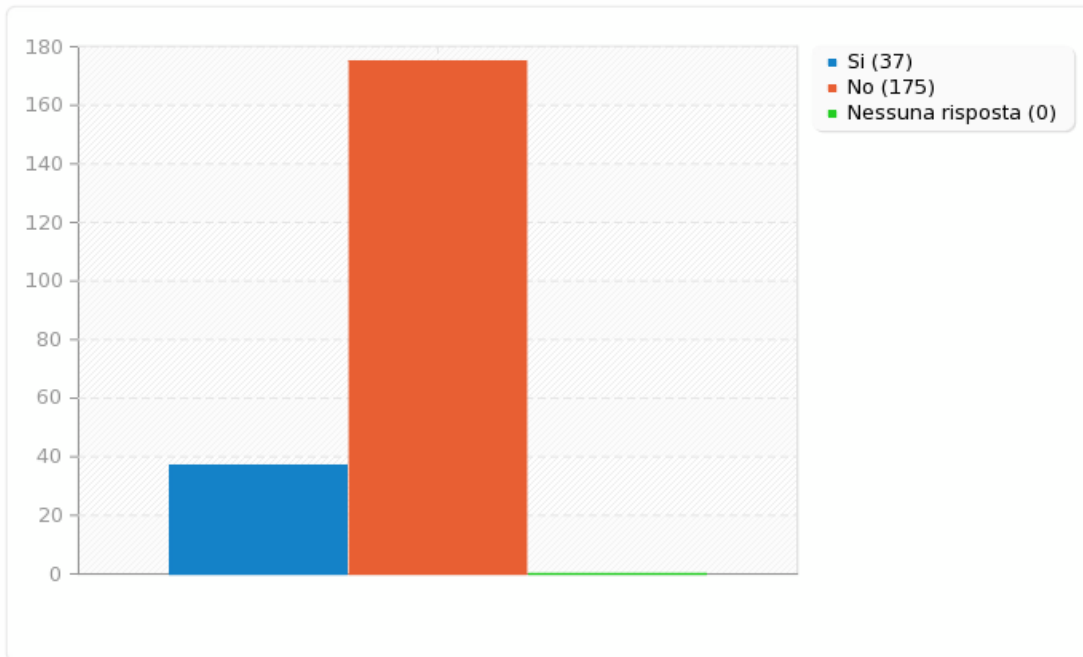
---

Risposta	Conteggio	Percentuale
Si (A1)	37	17.45%
No (A2)	175	82.55%
Nessuna risposta	0	0.00%



## Campo riepilogo per C9

Hai mai ricevuto video contenenti scene di cyberbullismo?





---

## Campo riepilogo per C10

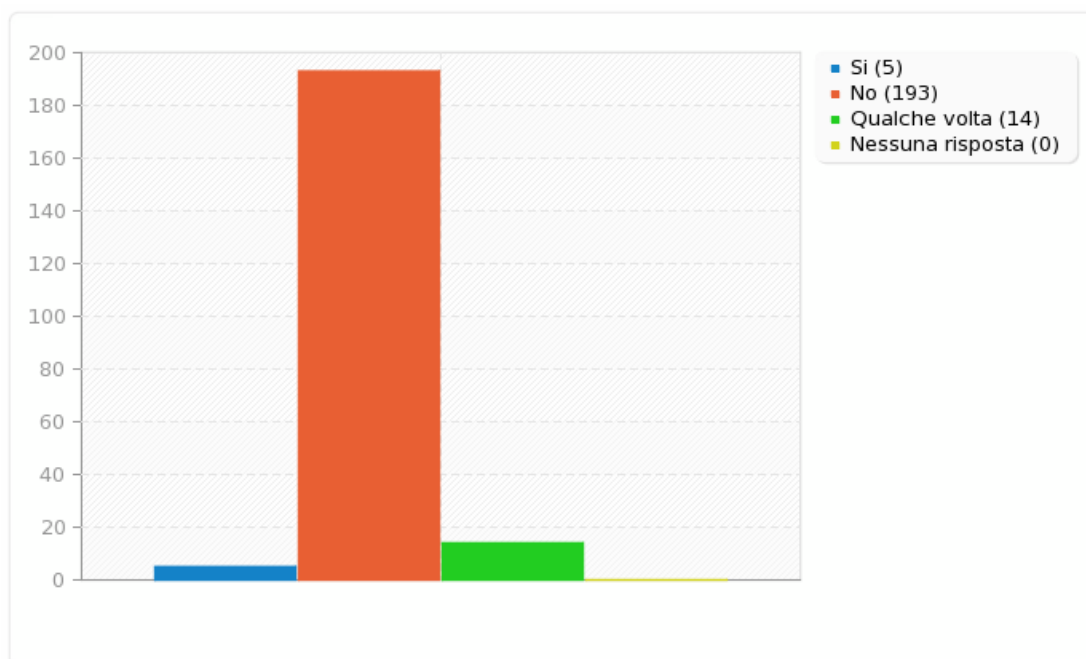
Ti è mai capitato di postare video foto imbarazzanti o informazioni personali violando la privacy del diretto interessato?

---

Risposta	Conteggio	Percentuale
Si (A1)	5	2.36%
No (A2)	193	91.04%
Qualche volta (A3)	14	6.60%
Nessuna risposta	0	0.00%

## Campo riepilogo per C10

Ti è mai capitato di postare video foto imbarazzanti o informazioni personali violando la privacy del diretto interessato?





---

## Campo riepilogo per C11

Quante volte ti hanno insultato usando internet, social network o altri mezzi elettronici?

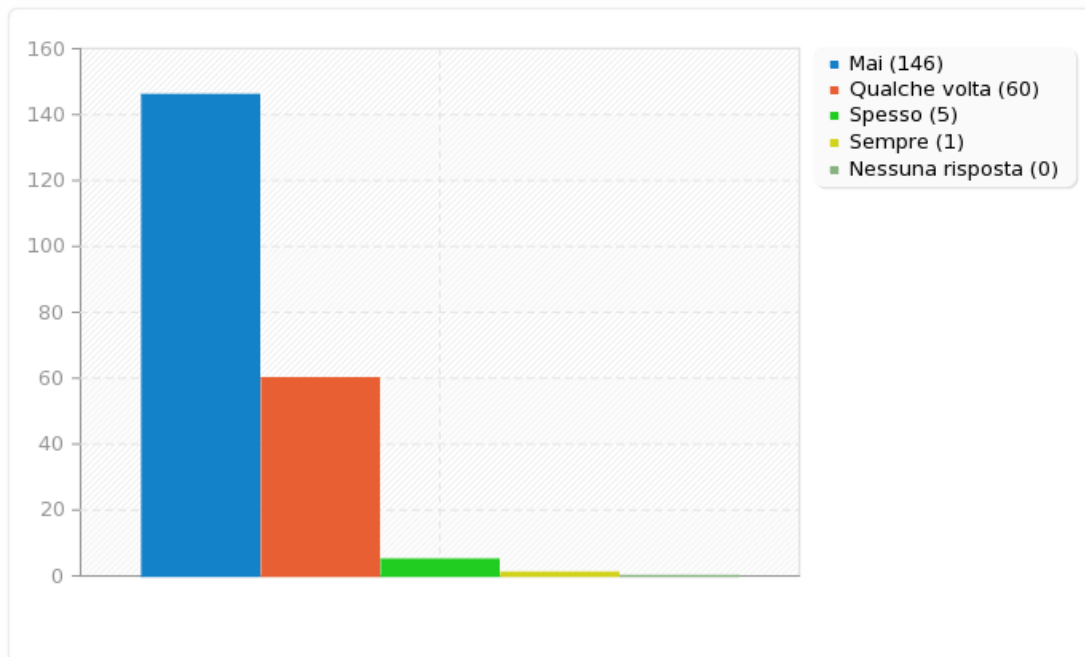
---

Risposta	Conteggio	Percentuale
Mai (A1)	146	68.87%
Qualche volta (A2)	60	28.30%
Spesso (A3)	5	2.36%
Sempre (A4)	1	0.47%
Nessuna risposta	0	0.00%



## Campo riepilogo per C11

Quante volte ti hanno insultato usando internet, social network o altri mezzi elettronici?





---

## Campo riepilogo per C12

Per te il cyberbullismo è un reato?

---

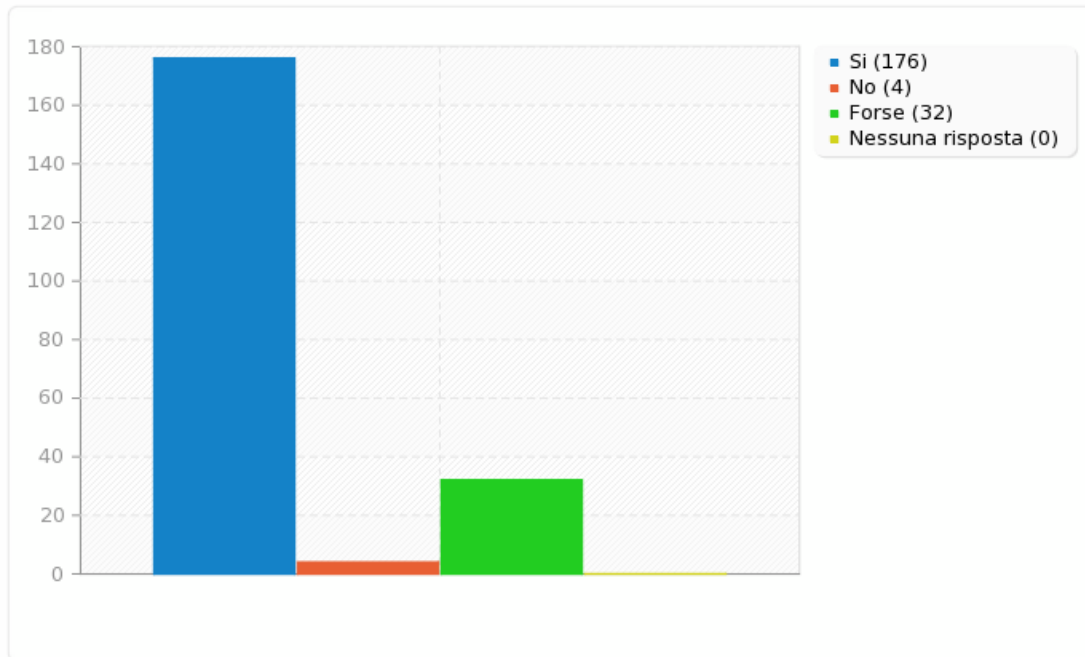
Risposta	Conteggio	Percentuale
Si (A1)	176	83.02%
No (A2)	4	1.89%
Forse (A3)	32	15.09%
Nessuna risposta	0	0.00%





## Campo riepilogo per C12

Per te il cyberbullismo è un reato?





---

## Campo riepilogo per C13

Pensi che sia utile imparare ad usare le nuove tecnologie e difendersi sui social network, internet ecc...?

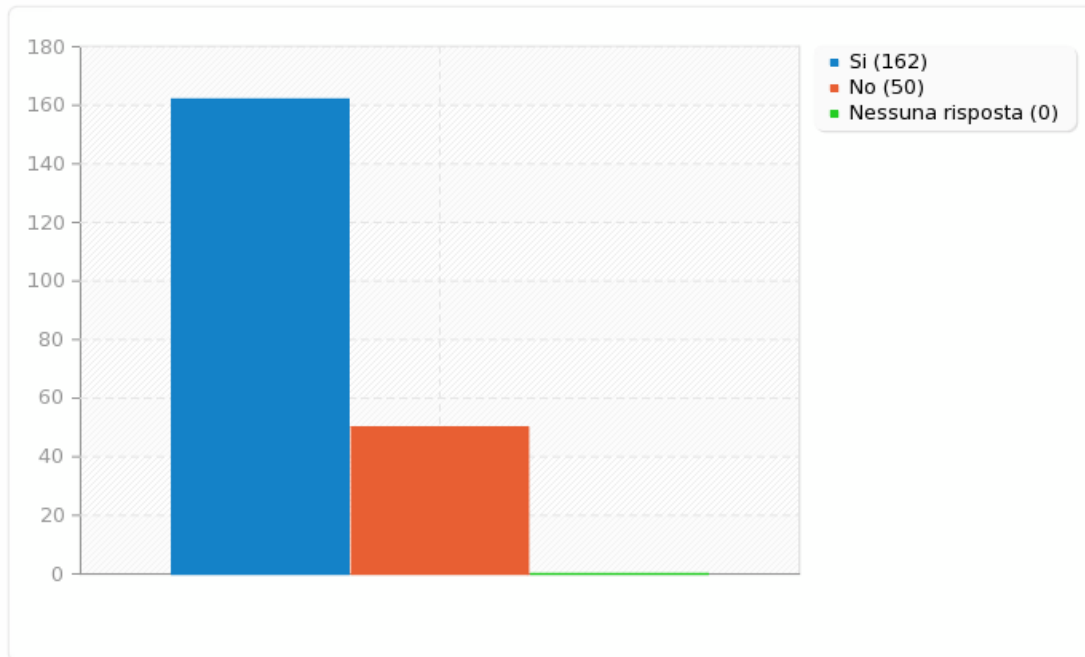
---

Risposta	Conteggio	Percentuale
Si (A1)	162	76.42%
No (A2)	50	23.58%
Nessuna risposta	0	0.00%



## Campo riepilogo per C13

Pensi che sia utile imparare ad usare le nuove tecnologie e difendersi sui social network, internet ecc...?





---

## Campo riepilogo per C14

Secondo te è utile attivare nella scuola una campagna informativa sul cyberbullismo?

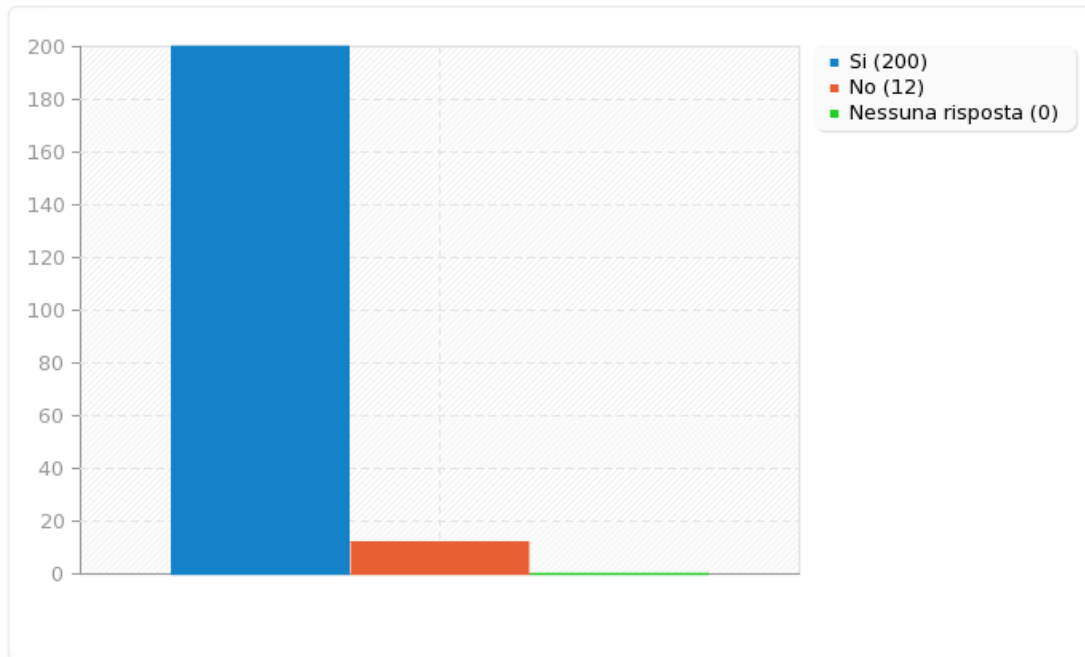
---

Risposta	Conteggio	Percentuale
Sì (A1)	200	94.34%
No (A2)	12	5.66%
Nessuna risposta	0	0.00%



## Campo riepilogo per C14

Secondo te è utile attivare nella scuola una campagna informativa sul cyberbullismo?





---

## Campo riepilogo per C15

Lo sapevi che la polizia postale ha uno sportello specifico che si occupa del cyberbullismo?

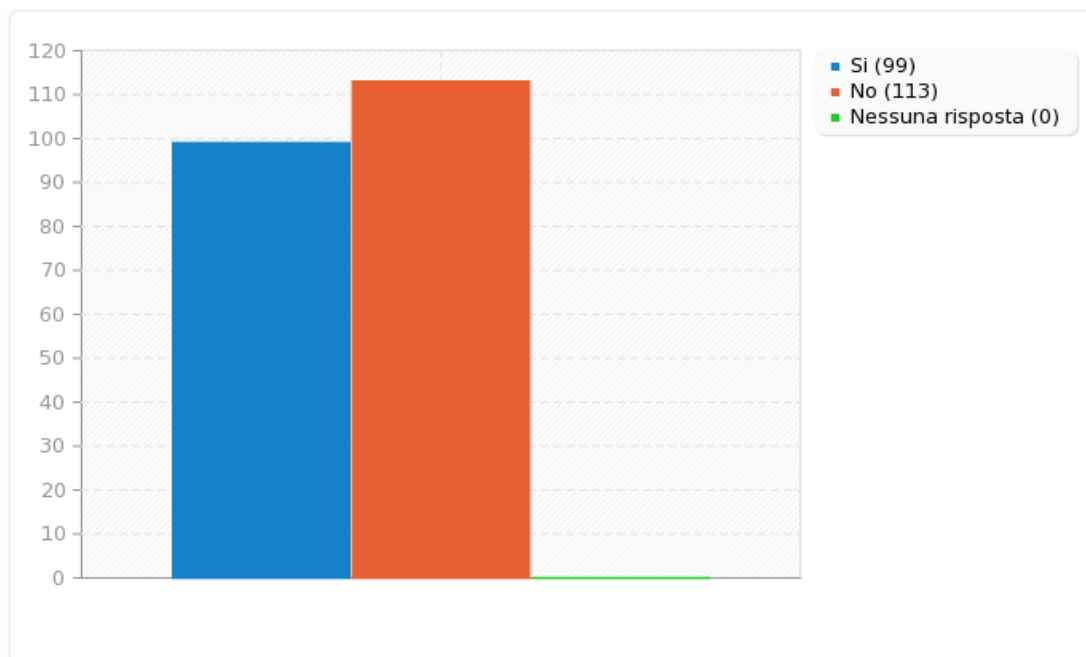
---

Risposta	Conteggio	Percentuale
Sì (A1)	99	46.70%
No (A2)	113	53.30%
Nessuna risposta	0	0.00%



## Campo riepilogo per C15

Lo sapevi che la polizia postale ha uno sportello specifico che si occupa del cyberbullismo?





---

## Campo riepilogo per A1

Sesso

---

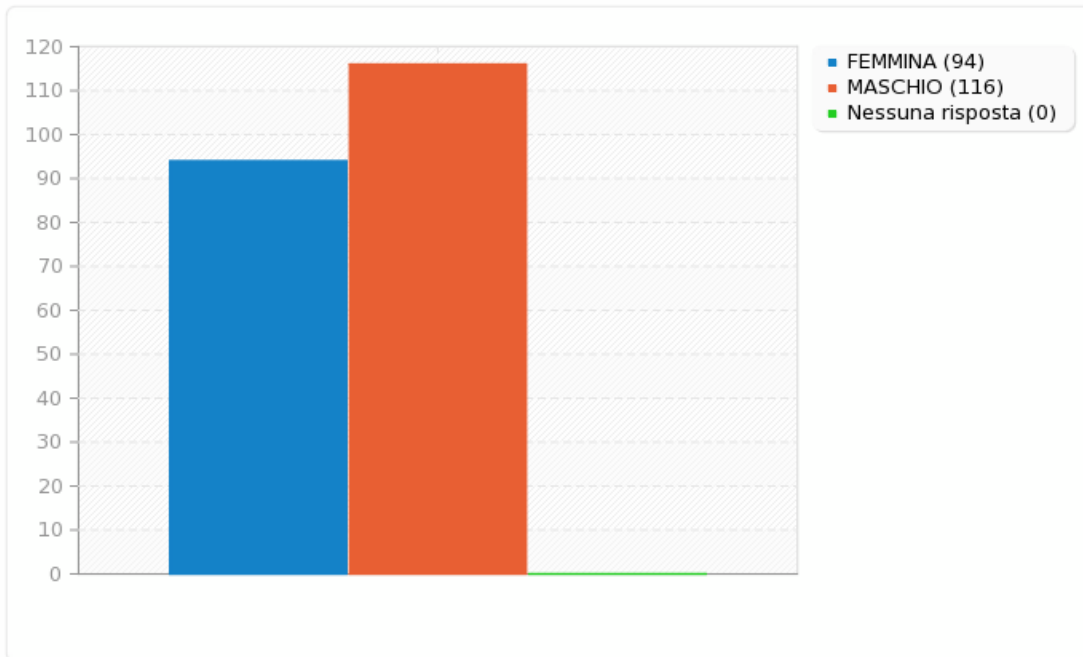
<b>Risposta</b>	<b>Conteggio</b>	<b>Percentuale</b>
FEMMINA (A1)	94	44.76%
MASCHIO (A2)	116	55.24%
Nessuna risposta	0	0.00%





## Campo riepilogo per A1

Sesso





## Campo riepilogo per A2

Età

Calcolo	Risultato
Conteggio	210
Somma	10000000011165.0000000000
Deviazione standard	688420585462.97
Media	47619047672.21
Minimo	13.0000000000
Primo Quartile (Q1)	14
Secondo Quartile (Mediana)	14
Terzo Quartile (Q3)	15
Massimo	999999999999.0000000000

**I valori nulli saranno ignorati nei calcoli**  
**Q1 e Q3 sono calcolati utilizzando Metodo minitab**